

Connect

患者入口網站





患者指南： 建立 MyChart 帳戶

使用啟動連結註冊	第 2 頁
不使用啟動連結註冊 (在電腦上)	第 3 頁
不使用啟動連結註冊 (在行動裝置上)	第 4 頁

有用的提示：

我們有幾個虛擬醫療保健產品 (例如 Video Visits) 在使用行動裝置或是平板電腦裝置時需要安裝兩個應用程式。我們鼓勵您採取以下步驟：

1. 在 App Store 或是 Google Play 中搜尋「ZOOM」以下載 ZOOM Cloud Meetings 應用程式 。您不需要建立 ZOOM 帳戶。
2. 在 App Store 或是 Google Play 中搜尋「MyChart」以下載 MyChart 應用程式 。
3. 在使用我們的虛擬服務之前，請確定手機或是電腦中的網頁瀏覽器中已經關閉任何啟用的彈出視窗封鎖程式

對於代理存取其他帳戶 (例如兒童帳戶)，請聯絡提供者辦公室。如果您 (父母/代理) 是患者並且已經有 MyChart 帳戶，辦公室可以將第二個帳戶連結至您的帳戶。如果您不是患者，可以根據第 2 頁所述步驟使用提供者辦公室所傳送的連結建立帳戶

免責聲明：年齡在 18 歲以下的患者僅可使用啟動連結建立帳戶。
如果您尚未透過電子郵件或是文字訊息收到啟動連結，請聯絡提供者辦公室。
如果已經收到連結，請遵照第 2 頁中的步驟進行。

如果有任何問題或是需要其他協助，請致電 Connect 技術支援 (646) 962-4200
或是造訪 MyConnectNYC.org

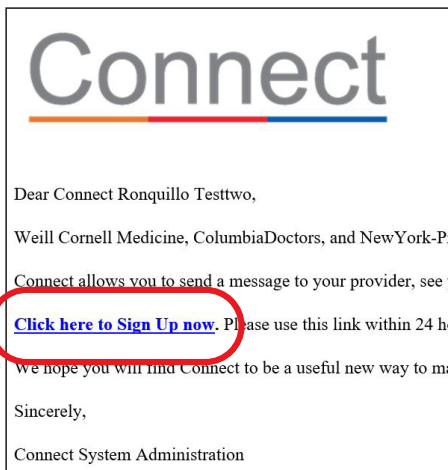
Connect

患者入口網站



建立 MyChart 帳戶

在已經透過電子郵件或是文字訊息收到啟動連結的情況下使用電腦或是行動裝置



1. 按一下電子郵件或是文字訊息中的超連結

- 電子郵件的寄件者為 donotreply@myconnectnyc.org
- 連結的有效期間為 24 小時。如果沒有在收到連結的 24 小時內註冊，您需要要求傳送新的啟動連結給您。請聯絡醫師辦公室或是致電 (646) 962-4200 以索取新的啟動連結。
- 使用者名稱預設為歸檔的患者電子郵件

2. 建立密碼

您的密碼必須包括：

- 至少 1 個大寫字母和 1 個小寫字母
- 至少 1 個數字
- 一個非字母數字字元 (例如：&%!*)
- 總計至少 8 個字元

3. 輸入要求的資訊

- 出生日期
- 電話號碼
- 同意條款和條件

4. 按一下「submit」(提交)

如果有任何問題或是需要其他協助，請致電 Connect 技術支援 (646) 962-4200 或是造訪 MyConnectNYC.org

Connect

患者入口網站



建立 MyChart 帳戶

在沒有啟動連結的情況下使用電腦

New User?
SIGN UP NOW

No Activation Code?
SELF SIGN UP

1. 造訪 MyConnectNYC.org

2. 按一下「Sign Up Now」(立即註冊)

3. 按一下「Self-Sign Up」(自行註冊)

- 依照要求輸入您個人的詳細資料，這些資料會被用於將新帳戶連結至患者記錄
- 您將被詢問一些簡單的問題以驗證您的身分。如果您的答案不符合檔案中記錄的答案，您將無法建立您的 Connect 帳戶
- 如果您遭遇任何問題，請致電 (646) 962-4200

4. 建立使用者名稱和密碼

您的密碼必須包括：

- 至少 1 個大寫字母和 1 個小寫字母
- 至少 1 個數字
- 一個非字母數字字元 (例如：&!*)
- 總計至少 8 個字元

5. 接受「條款與條件」並提交

Connect
Hello Connect
Please choose a Username & Password
Step 2 of 3
All fields are required.
Please choose your Connect Username and password.
Connect Username
Create a Connect Username. It cannot be changed, so think of one that is secure and easy to remember.
Username may consist of a-z, 0-9, and _ or @
Password
Create a password. Your password must be different than your Connect Username. For increased security, use a minimum of eight (8) combination of numbers, letters (lowercase and uppercase), and punctuation (e.g. @, %).
Eight characters or more; case sensitive
Retype Password
NEXT
Download on the App Store | GET IT ON Google Play
Interoperability Guide | FAQs | Privacy Policy | Terms and Conditions

如果有任何問題或是需要其他協助，請致電 Connect 技術支援 (646) 962-4200
或是造訪 MyConnectNYC.org


Connect

患者入口網站



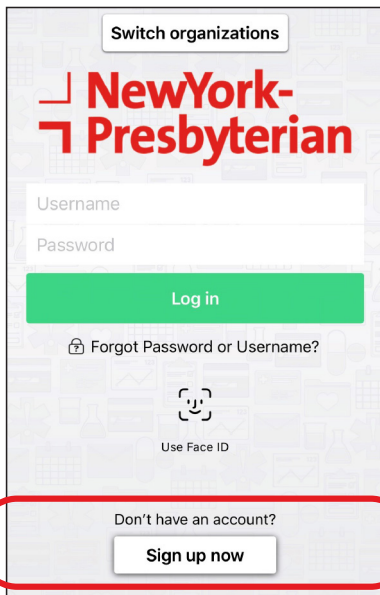
建立 MyChart 帳戶

在沒有啟動連結的情況下使用行動裝置



1. 下載 MyChart 應用程式

- 在應用程式中，搜尋「Connect」然後選取您的醫療供應商



2. 按一下「Don't have an account? Sign up now」(沒有帳戶嗎？立即註冊)

以繼續下一頁

如果有任何問題或是需要其他協助，請致電 Connect 技術支援 (646) 962-4200
或是造訪 MyConnectNYC.org

Connect

患者入口網站



建立 MyChart 帳戶

在沒有啟動連結的情況下使用行動裝置 (續)

Sign Up Close

Please Identify Yourself

Step 1
All fields are required.

Connect Activation Code

Enter your Activation Code as it appears on your enrollment letter (your code is not case sensitive). You will not need to use this code after you complete the signup process.

XXXXX - XXXXX - XXXXX

No Activation Code? [Self Sign Up](#)

Date of Birth

Enter your date of birth in the format shown, using 4 digits for the year.

mm / dd / yyyy

3. 按一下「No Activation Code? Self Sign Up」(沒有啟動碼? 自行註冊)

- 依照要求輸入您個人的詳細資料，這些資料會被用於將新帳戶連結至患者記錄
- 您將被詢問一些簡單的問題以驗證您的身分。如果您的答案不符合檔案中記錄的答案，您將無法建立您的 Connect 帳戶
- 如果您遭遇任何問題，請致電 (646) 962-4200

4. 建立使用者名稱和密碼

您的密碼必須包括：

- 至少 1 個大寫字母和 1 個小寫字母
- 至少 1 個數字
- 一個非字母數字字元 (例如：&%!*)
- 總計至少 8 個字元

Sign Up Close

Name

First Name *

Last Name *

Address

* Address information is required. County is not a required field.

Country *

United States of America

5. 接受「條款與條件」並提交

如果有任何問題或是需要其他協助，請致電 Connect 技術支援 (646) 962-4200
或是造訪 MyConnectNYC.org